



#### ОБЩИ ХАРАКТЕРИСТИКИ

- \* Корпус: GGG40 (GGG50)
- \* Клапан: GGG40 (GGG50)
- \* Пръстен за притискане на клапър: Неръждаема стомана 304, 316 / 316L
- \* Легло: Неръждаема стомана 304 (заваряване), 316 / 316L
- \* Шпиндел: Неръждаема стомана, 420/316 /316L
- \* По метода на топене върху вътрешни и външни повърхности срещу корозия, прилага се прахообразна боя (мин. 300 микрона)
- \* По време на смяна на скоростната кутия, механизма за заключване, който държи клапата, се позиционира в правилната посока.
- \* До размер DN3500 е одобрен от WRAS - U.K.
- \* Работна температура: мин. -10°C до +120°C

#### ДИАМЕТРИ

От DN150 до DN3500

#### КЛАС НА ИЗПИТВАНЕ

PN10 / PN16 / PN25 / PN40

#### ТЕХНИЧЕСКИ ПРЕДИМСТВА

- \* Превъзходни стойности на дебита и усъвършенстван дизайн
- \* Вътрешна и външна повърхност на клапана са покрити с прахова епоксидна боя до DN1200
- \* Пневматично и ел. задвижване

#### ОПИСАНИЕ

- \* EN 558-1 Серия 14 е дълъг тип (DIN3202-F4)
- \* Всички размери се доставят със скоростната кутия

#### ОБОРУДВАНЕ

- \* Скоростна кутия и многофункционален ел. задвижващ механизъм
- \* Механизъм за заключване

#### ОБЛАСТ НА ПОЛЗВАНЕ

\* Помпени станции за клапани от серия ЕКО 1200, пречиствателни станции за вода, обезсоляване на растения, използван като резервоар.

\* Може да се използва без вода, с гореща вода, киселинност, алкалност

#### СТАНДАРТИ НА ДИЗАЙН

- \* Дизайн - EN 593
- \* Съединение фланшово EN 1092-2
- \* Размер на монтаж ISO 5752 серия 14 (F4)
- \* Изпитване на клапана EN 12266-1
- \* Маркиране EN19

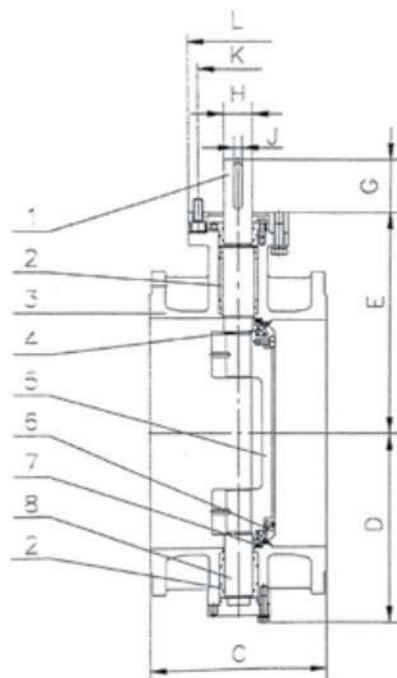
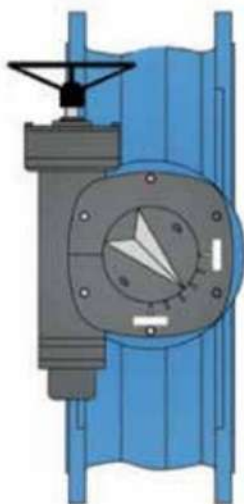
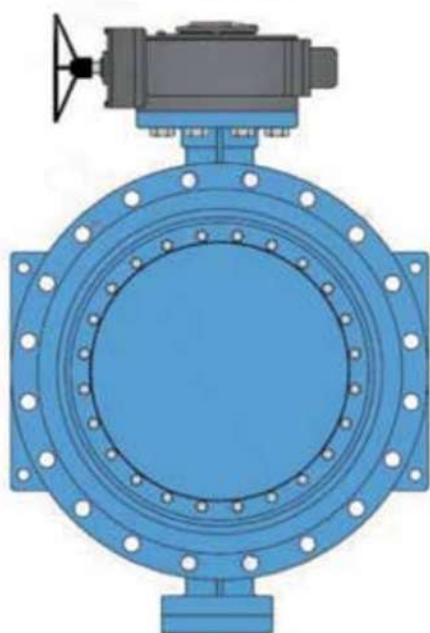
#### СТАНДАРТИ ЗА ДИЗАЙН

дизайн на клапаните	EN 593
съединение фланшово	EN 1092-2
разме на монтаж	ISO5752 серия 14 (F4)
изпитване на клапана	EN 12266-1
маркиране	EN 19

ISO5752 серия 14 (F4)



ТЕХНИЧЕСКА ИНФОРМАЦИЯ И РАЗМЕРИ



РАЗМЕРИ ТАБЛИЦА PN10

DN	C	D	E	G	H	J	K	L	Размер / отвори	ISO 5211
150	210	170	200	40	22	6	70	90	9	F07
200	230	197	233	45	30	8	102	125	12	F10
250	250	223	261	60	30	8	102	125	12	F10
300	270	251	295	70	40	12	125	150	14	F12
350	290	294	330	80	40	12	125	150	14	F12
400	310	329	386	90	50	14	140	175	18	F14
450	330	365	411	100	50	14	140	175	18	F14
500	350	394	445	90	65	18	165	210	22	F16
600	390	454	519	120	65	18	165	210	22	F16
700	430	537	585	100	85	22	254	300	18	F25
800	470	593	641	120	85	22	254	300	18	F25
900	510	657	706	125	90	25	254	300	18	F25
1000	550	722	771	125	100	28	254	300	18	F25
1200	630	845	893	155	120	32	298	350	22	F30
1400	710	967	1019	155	120	32	356	415	33	F35
1600	790	1113	1111	198	150	36	406	475	39	F40
1800	870	1251	1244	333	128	32	406	475	39	F48
2000	950	1340	1330	400	170	40	483	560	39	F48
2200	1000	1420	1450	400	200	45	483	560	39	F48

## РАЗМЕРИ ТАБЛИЦА PN16

DN	C	D	E	G	H	J	K	L	Размер / отвори	ISO5211
150	210	167	200	40	22	6	70	90	9	F07
200	230	197	233	55	30	8	102	125	12	F10
250	250	224	282	60	40	12	125	150	14	F12
300	270	267	313	80	40	12	125	150	14	F12
350	290	303	357	90	50	14	140	175	18	F14
400	310	339	396	110	50	14	140	175	18	F14
450	330	379	443	100	65	18	165	210	22	F16
500	350	404	469	120	65	18	165	210	22	F16
600	390	486	545	120	85	22	254	300	18	F25
700	430	537	590	120	85	22	254	300	18	F25
800	470	606	655	140	90	25	254	300	18	F25
900	510	699	711	150	100	28	298	350	22	F30
1000	550	776	791	170	110	28	298	350	22	F30
1200	630	874	921	240	128	32	356	415	33	F35
1400	710	1034	1038	290	170	40	406	475	39	F40
1600	790	1175	1188	400	170	40	483	560	39	F48
1800	820	1320	1335	400	170	40	483	560	39	F48
2000	950	1460	1475	400	200	45	483	560	39	F48
2200	1000	1650	1665	400	200	45	483	560	39	F48

## РАЗМЕРИ ТАБЛИЦА PN25

DN	C	D	E	G	H	J	K	L	Flanş Delik Çapı	ISO5211
150	210	188	219	50	30	8	102	125	12	F10
200	230	221	245	80	40	12	140	175	18	F14
250	250	265	280	80	40	12	140	175	18	F14
300	270	298	312	110	50	14	165	210	22	F16
350	290	318	365	120	55	16	165	210	22	F16
400	310	369	416	120	65	18	165	210	22	F16
450	330	375	458	120	65	18	165	210	22	F16
500	350	420	484	150	85	22	254	300	18	F25
600	390	499	555	170	85	22	254	300	18	F25
700	430	601	615	230	100	28	298	350	22	F30
800	470	668	697	230	100	28	356	415	33	F35
900	510	730	750	200	125	32	356	415	33	F35
1000	550	819	828	321	140	36	406	475	39	F40
1200	630	995	1004	260	170	40	483	560	39	F48
1400	710	1150	1124	279	170	40	483	560	39	F48



## РАЗМЕРИ ТАБЛИЦА PN40

DN	C	D	E	G	H	J	K	L	Размер / отвори	ISO5211
150	210	186	225	60	40	12	136	160	14	F10
200	230	235	260	55	40	12	125	150	14	F12
250	250	260	307	70	50	14	140	175	18	F14
300	270	285	340	95	50	14	140	175	18	F14
350	290	320	382	90	65	18	165	210	22	F16
400	310	402	435	140	65	18	210	260	22	F25
450	330	390	470	105	85	22	254	300	18	F25
500	350	476	496	170	95	25	298	350	22	F30
600	390	517	599	155	100	28	298	350	22	F30
700	430	661	678	244	128	32	406	475	39	F40
800	470	710	780	260	128	32	406	475	39	F40
900	510	760	880	280	128	32	406	475	39	F40
1000	550	820	920	280	185	45	483	560	39	F48
1200	630	1077	1174	303	185	45	483	560	39	F48
1400	710	1100	1220	480	200	45	603	686	39	F60

Забележка: Производство до DN 3500 с поръчка.

